



Objetivo

El fondo tiene como propósito principal proporcionar un rendimiento superior a la tasa en pesos de corto plazo, utilizando como referencia la tasa BADLAR Privados. Su estrategia de inversión se centra en activos de renta fija en pesos, tales como cheques de pago diferido, facturas y otros instrumentos de crédito negociables en los mercados de valores. A través de estas inversiones, el fondo busca impulsar el financiamiento de pymes, fomentando su desarrollo mientras ofrece a los inversores una rentabilidad competitiva y atractiva.

Fecha de inicio: 06/12/2024

Patrimonio del fondo: \$ 26.400.583.286

Moneda del fondo: Pesos argentinos

Horizonte de inversión: Mediano plazo

Perfil de riesgo: Moderado

Calificación Moody's Investment Grade

Liquidación de rescate: 24 hs (t+1)

Sociedad depositaria: Banco Comafi SA

Sociedad gerente: Zofingen Investment SA

Honorarios y gastos de administración

TNA: 2,94%

Rendimiento YTD: 34,37%

Rendimiento TNA Feb 26/ Feb 25: 43,55%

Duration del fondo (días): 36

Rendimiento Fondos PyMES Acumulado Feb 2026

Promedio Rendimiento TNA	Rendimiento YTD TNA	Total de Fondos Administrados
Los primeros 10 del mes	33,89%	\$ 241.167.113.011
Los 10 más grandes	27,86%	\$ 858.464.347.940
Promedio Industria (47 fondos)	28,36%	\$ 1.474.888.994.625
Abierto Momentum Pyme	34,37%	\$ 26.400.583.286

Performance histórica

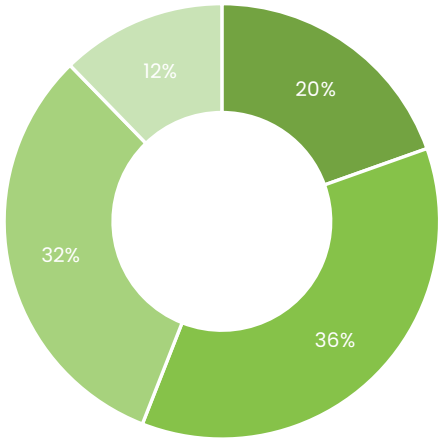
Ene26	Feb26	Mar26	Abr26	May26	Jun26	Jul26	Ago26	Sept26	Oct26	Nov26	Dic26	YTD
3,01%	2,47%											34,37%

#	Fondo	Rendimiento YTD Feb 2026
1	Axis IMSA FCI Abierto Pymes Federal Argentina	37,09%
2	IAM Dinámico FCI Abierto Pymes	34,62%
3	Abierto Momentum Pymes	34,37%
4	Adcap S&C Renta Corporativa Corto Plazo Abierto P	34,32%
5	IAM FCI Abierto Pymes	34,22%
6	Champaquí FCI Abierto Pymes	33,42%
7	BAVSA Renta Balanceado IV	33,31%
8	SBS Tavelli Abierto Pymes	32,56%
9	Pellegrini Empresas Argentinas PyMES	32,53%
10	Premier Abierto Pymes	32,45%

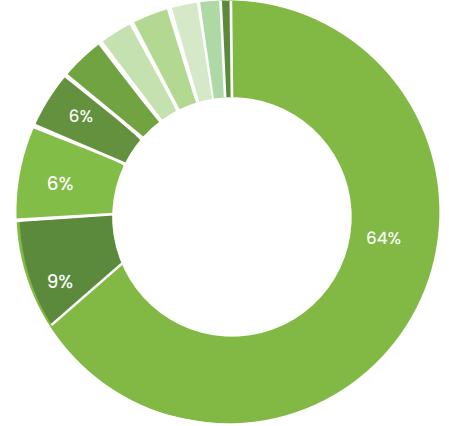
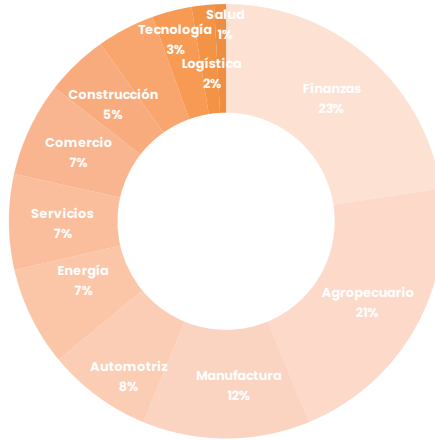
#	Fondo	Rendimiento YTD Feb 2026
11	Premier Abierto Pymes	32,05%
12	First Abierto Pymes II	31,85%
13	Zofingen Factoring Abierto Pyme	31,53%
14	Delta Empresas Argentinas Pymes	31,37%
15	Alpha Abierto Pymes	31,19%
16	Lombard Abierto Pymes	30,69%
17	Chaco FCI Abierto Pymes	30,15%
18	Alycbur FCI Abierto Pymes	29,34%
19	Dracma Abierto Pymes	29,31%
20	MAF Abiertos Pymes	29,02%



FCI MOMENTUM PYMES | Acumulado Febrero 2026



■ 0 a 15 ■ 15 a 45 ■ 45 a 90 ■ Más de 90



■ Pagarés USD ■ Pagarés ARS
 ■ Cheque pago diferido ■ Cheque de pago dif. avalados
 ■ FCE ■ Money Market
 ■ Lecap ■ Fideicomisos

Rendimiento Fondos

PyMEs Febrero 2026

	Ene	Feb	Mar	Abr	May	Jun	Jul	Ago	Sept	Oct	Nov	Dic
2025	42,15%	36,42%	33,00%	40,48%	38,83%	34,63%	35,93%	32,98%	35,99%	50,80%	40,92%	36,01%
2026	35,42%	32,22%										



Fundamentos de la calificación BBBf.ar. En diciembre 2025 Moody's Local Argentina otorgó la calificación BBBf.ar * al FCI Abierto Momentum Pymes considerando:

- **Calidad crediticia de la cartera:** La cartera presenta un WARF equivalente a BBB+f.ar, con predominio de instrumentos PyME de corto y mediano plazo,
- **Perfil de riesgo moderado y volatilidad:** presenta un rendimiento anualizado del 44% y desvío estándar del 3%.
- **Cartera diversificada y líquida,** presenta una liquidez considerada media con el 61% en cheques de pago diferido y 17,5% en instrumentos líquidos.
- **Diversificación y gestión:** la cartera se encuentra diversificada por tipo de instrumento, sector y emisor, con una **duration promedio** cercana a los 30 días, alineada con el horizonte de inversión del fondo.
- **Gestión profesional por parte de Zofingen Investment S.A,** con foco en crédito PyME y un equipo con amplia experiencia en análisis y administración de riesgo.

Tratamiento Impositivo: Impuesto a los débitos y créditos: exento para personas jurídicas y humanas. Impuesto a las ganancias: exento para personas humanas. Impuesto a los bienes personales: exento para personas humanas.

Información adicional: El destinatario deberá evaluar por sí mismo la conveniencia de la inversión en el presente valor negociable. Nada de lo contenido en el presente documento debe ser considerado como asesoramiento legal, impositivo y/o recomendación de inversión. El destinatario deberá consultar a sus asesores para realizar sus propias conclusiones de lo referido en este documento. Este reporte ha sido elaborado por MCI SA, quien considera que la información aquí contenida proviene de fuentes confiables. Este documento no es una oferta de compra o venta con respecto a activos o instrumentos. Lo expresado en este documento está sujeta a cambios sin previo aviso. Las inversiones en FCI pueden estar sujetas a riesgo de inversión soberanos, comerciales, de tipo de cambio y a otros, incluyendo la posible pérdida de las inversiones.

Nota: El análisis se realizó con base en datos publicados por la Cámara Argentina de Fondos Comunes de Inversión (www.cafci.org.ar) al 28/02/2026.

Información de contacto: comercial@mci.com.ar