



Objetivo

El fondo tiene como propósito principal proporcionar un rendimiento superior a la tasa en pesos de corto plazo, utilizando como referencia la tasa BADLAR Privados. Su estrategia de inversión se centra en activos de renta fija en pesos, tales como cheques de pago diferido, facturas y otros instrumentos de crédito negociables en los mercados de valores. A través de estas inversiones, el fondo busca impulsar el financiamiento de pymes, fomentando su desarrollo mientras ofrece a los inversores una rentabilidad competitiva y atractiva.

Fecha de inicio: 06/12/2024

Patrimonio del fondo: \$ 25.165.743.864

Moneda del fondo: Pesos argentinos

Horizonte de inversión: Mediano plazo

Perfil de riesgo: Moderado

Calificación Moody's Investment Grade

Liquidación de rescate: 24 hs (t+1)

Sociedad depositaria: Banco Comafi SA

Sociedad gerente: Zofingen Investment SA

Honorarios y gastos de administración

TNA: 2,94%

Rendimiento YTD: 35,42%

Rendimiento TNA Ene 26/ Ene 25: 44,01%

Rendimiento TEM del último mes: 3,01%

Rendimiento TNA del último mes: 35,42%

Duration del fondo (días): 38

Rendimiento Fondos PyMES Enero 2026

Promedio Rendimiento TNA	TNA Ene 2026	Total de Fondos Administrados
Los primeros 10 del mes	37,11%	\$ 153.263.635.779,67
Los 10 más grandes	27,58%	\$ 842.769.866.153,27
Promedio Industria (62 fondos)	27,54%	\$ 1.713.525.465.792,78
Abierto Momentum Pyme	35,42%	\$ 25.165.743.864,43

Perfomance histórica

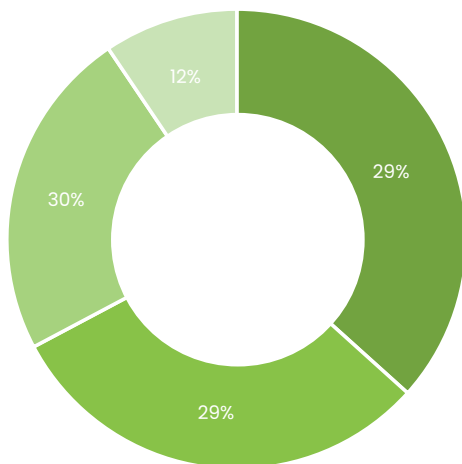
Ene 25	Feb 25	Mar 25	Abr 25	May 25	Jun 25	Jul 25	Ago 25	Sept 25	Oct 25	Nov 25	Dic 25	ene 26	YoY
3,22%	3,23%	2,80%	3,33%	3,03%	2,85%	3,05%	2,72%	2,96%	24,31%	3,14%	3,06%	3,01%	44,01%

#	Fondo	TNA ENE 2026
1	Fundcorp Capital Abierto Pymes	58,97%
2	Axis IMSA FCI Abierto Pymes Federal Argentina	37,49%
3	IAM Dinámico FCI Abierto Pymes	37,37%
4	Abierto Momentum Pymes	35,42%
5	IAM FCI Abierto Pymes	34,62%
6	Parakeet Abierto Pymes	34,56%
7	SBS Tavelli Abierto Pymes	33,67%
8	First Abierto Pymes II	33,44%
9	Delta Empresas Argentinas Pymes	32,89%
10	Quiron PYMES	32,70%

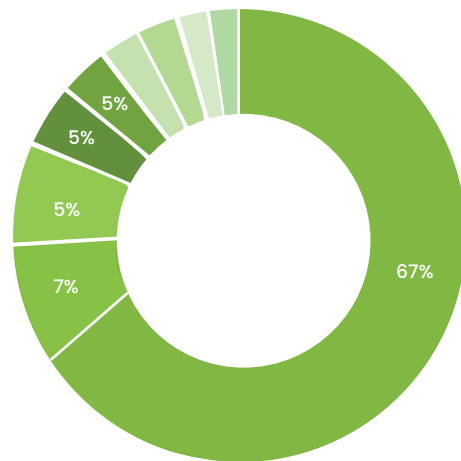
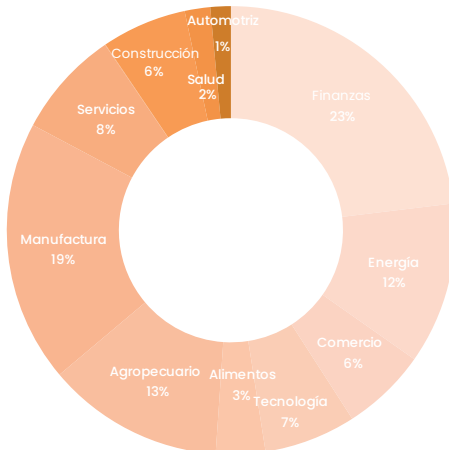
#	Fondo	TNA ENE 2026
11	MAF Abiertos Pymes	32,40%
12	BAVSA Renta Balanceado IV	32,01%
13	Zofingen Factoring Abierto Pyme	31,97%
14	Adcap S&C Renta Corporativa Corto Plazo Abierto P	31,80%
15	Allaria Abierto Pymes	31,21%
16	Lombard Abierto Pymes	31,06%
17	Champaquí FCI Abierto Pymes	31,05%
18	Fima FCI Abierto Pymes	30,43%
19	Allaria Unicred Abierto Pymes FCI	30,06%
20	Novus Pyme Abierto	30,05%



FCI MOMENTUM PYMES | Enero 2026



■ 0 a 15 ■ 15 a 45 ■ 45 a 90 ■ Más de 90



■ Pagarés USD ■ Pagarés ARS
■ Cheque de pago diferido ■ Cheque de pago dif. avalados
■ FCE ■ Money Market
■ Lecap ■ Fideicomisos

MOODY'S
LOCAL

Fundamentos de la calificación BBBf.ar. En diciembre 2025 Moody's Local Argentina otorgó la calificación BBBf.ar * al FCI Abierto Momentum Pymes considerando:

- **Calidad crediticia de la cartera:** La cartera presenta un WARF equivalente a BBB+f.ar, con predominio de instrumentos PyME de corto y mediano plazo,
- **Perfil de riesgo moderado y volatilidad:** presenta un rendimiento anualizado del 44% y desvío estándar del 3%.
- **Cartera diversificada y líquida,** presenta una liquidez considerada media con el 61% en cheques de pago diferido y 17,5% en instrumentos líquidos.
- **Diversificación y gestión:** la cartera se encuentra diversificada por tipo de instrumento, sector y emisor, con una **duration promedio** cercana a los 30 días, alineada con el horizonte de inversión del fondo.
- **Gestión profesional por parte de Zofingen Investment S.A,** con foco en crédito PyME y un equipo con amplia experiencia en análisis y administración de riesgo.

Tratamiento Impositivo: Impuesto a los débitos y créditos: exento para personas jurídicas y humanas. Impuesto a las ganancias: exento para personas humanas. Impuesto a los bienes personales: exento para personas humanas.

Información adicional: El destinatario deberá evaluar por sí mismo la conveniencia de la inversión en el presente valor negociable. Nada de lo contenido en el presente documento debe ser considerado como asesoramiento legal, impositivo y/o recomendación de inversión. El destinatario deberá consultar a sus asesores para realizar sus propias conclusiones de lo referido en este documento. Este reporte ha sido elaborado por MCI SA, quien considera que la información aquí contenida proviene de fuentes confiables. Este documento no es una oferta de compra o venta con respecto a activos o instrumentos. Lo expresado en este documento está sujeta a cambios sin previo aviso. Las inversiones en FCI pueden estar sujetas a riesgo de inversión soberanos, comerciales, de tipo de cambio y a otros, incluyendo la posible pérdida de las inversiones.

Nota: El análisis se realizó con base en datos publicados por la Cámara Argentina de Fondos Comunes de Inversión (www.cafci.org.ar) al 30/01/2026.

Información de contacto: comercial@mci.com.ar