



Objetivo

El fondo tiene como propósito principal proporcionar un rendimiento superior a la tasa en pesos de corto plazo, utilizando como referencia la tasa BADLAR Privados. Su estrategia de inversión se centra en activos de renta fija en pesos, tales como cheques de pago diferido, facturas y otros instrumentos de crédito negociables en los mercados de valores. A través de estas inversiones, el fondo busca impulsar el financiamiento de pymes, fomentando su desarrollo mientras ofrece a los inversores una rentabilidad competitiva y atractiva.

Fecha de inicio: 06/12/2024

Patrimonio del fondo: \$ 20.446.141.062

Moneda del fondo: Pesos argentinos

Horizonte de inversión: Mediano plazo

Perfil de riesgo: Moderado

Calificación Moody's Investment Grade

Liquidación de rescate: 24 hs (t+1)

Sociedad depositaria: Banco Comafi SA

Sociedad gerente: Zofingen Investment SA

Honorarios y gastos de administración

TNA: 2.94%

Rendimiento YTD: 40,37%

Rendimiento TNA YTD: 44,39%

Rendimiento TEM del último mes: 3,14%

Rendimiento TNA del último mes: 40,92%

Duration del fondo (días): 31

Rendimiento Fondos PyMES Noviembre 2025

Promedio Rendimiento TNA	TNA Nov 2025	Total de Fondos Administrados
Los primeros 10 del mes	47,27%	\$ 176.173.261.023,10
Los 10 más grandes	37,08%	\$ 768.094.652.341,71
Promedio Industria (61 fondos)	34,47%	\$ 1.556.426.845.202
Abierto Momentum Pyme	40,92%	\$ 20.446.141.062,17

Perfomance histórica

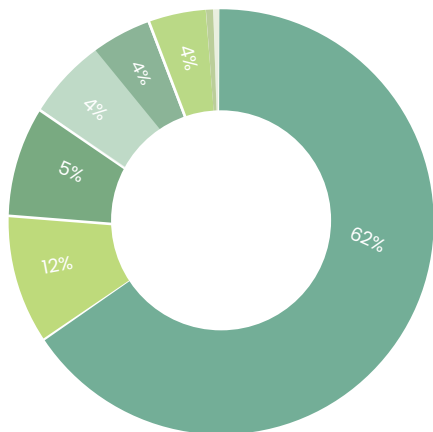
Año	Ene	Feb	Mar	Abr	May	Jun	Jul	Ago	Sept	Oct	Nov	Dic	YTD TNA
2025	3,22%	3,23%	2,80%	3,33%	3,03%	2,85%	3,05%	2,72%	2,96%	4,31%	3,14%		44,39%

#	Fondo	TNA NOV 2025
1	Premier Abierto Pymes	63,42%
2	First Abierto Pymes	52,82%
3	Alamerica Abierto Pymes	49,00%
4	Ecopymes FCI Abierto Pymes	45,09%
5	IAM FCI Abierto Pymes	44,49%
6	Adcap Cima Abierto Pymes	44,35%
7	Quiron PYMES	43,82%
8	IAM Dinámico FCI Abierto Pymes	43,68%
9	Fima FCI Abierto Pymes	43,07%
10	Cohen Abierto Pymes	42,91%

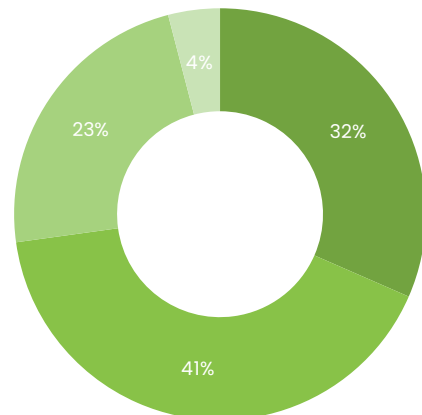
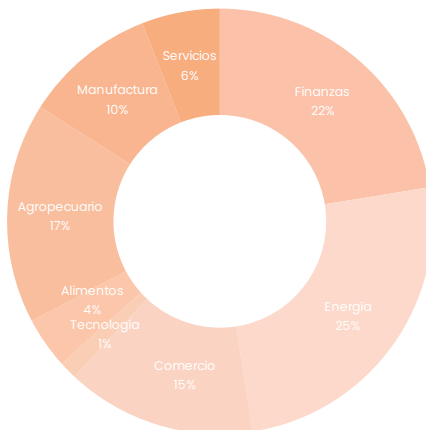
#	Fondo	TNA NOV 2025
11	Argenfunds Abierto Pymes	42,21%
12	Dracma Abierto Pymes	42,16%
13	Valiant Abierto Pymes	41,09%
14	Parakeet Abierto Pymes	41,00%
15	Abierto Momentum Pymes	40,92%
16	Axis Rosental FCI Abierto Pymes	40,60%
17	Pellegrini Empresas Argentinas PyMES	39,92%
18	Axis IMSA FCI Abierto Pymes Federal Argentina	39,59%
19	Balanx Capital Abierto Pymes FCI	39,28%
20	SBS Tavelli Abierto Pymes	39,22%



FCI MOMENTUM PYMES | Noviembre 2025



■ Pagarés USD
■ Cheque pago diferido
■ FCE
■ Lecap
■ Pagarés ARS
■ Cheque pago diferido Avalados
■ Money Market
■ Fideicomisos



■ 0 a 15 ■ 15 a 45 ■ 45 a 90 ■ Más de 90

MOODY'S
LOCAL

Fundamentos de la calificación BBBf.ar. En agosto 2025 **Moody's Local Argentina** otorgó la calificación **BBBf.ar** al **FCI Abierto Momentum Pymes** considerando:

- **Calidad crediticia de la cartera**, con mayoría de activos en rango **A** y **WARF compatible con la nota**.
- **Bajo riesgo y volatilidad moderada**, con un **rendimiento anualizado del 43%** y **desvío estándar del 3,1%**.
- **Gestión profesional por parte de Zofingen Investment S.A.**, con trayectoria en el segmento **PyME**.
- **Cartera diversificada y líquida**, con el **93% en cheques de pago diferido** y **5% en instrumentos líquidos**.
- **Fuerte crecimiento del patrimonio**, con una suba del **341% interanual al 25/07/2025**.
- La calificación se apoya en el análisis cuantitativo de la cartera y cualitativo de la sociedad gerente.

Tratamiento Impositivo: Impuesto a los débitos y créditos: exento para personas jurídicas y humanas. Impuesto a las ganancias: exento para personas humanas. Impuesto a los bienes personales: exento para personas humanas.

Información adicional: El destinatario deberá evaluar por sí mismo la conveniencia de la inversión en el presente valor negociable. Nada de lo contenido en el presente documento debe ser considerado como asesoramiento legal, impositivo y/o recomendación de inversión. El destinatario deberá consultar a sus asesores para realizar sus propias conclusiones de lo referido en este documento. Este reporte ha sido elaborado por MCI SA, quien considera que la información aquí contenida proviene de fuentes confiables. Este documento no es una oferta de compra o venta con respecto a activos o instrumentos. Lo expresado en este documento está sujeta a cambios sin previo aviso. Las inversiones en FCI pueden estar sujetas a riesgo de inversión soberanos, comerciales, de tipo de cambio y a otros, incluyendo la posible pérdida de las inversiones.

Nota: El análisis se realizó con base en datos publicados por la Cámara Argentina de Fondos Comunes de Inversión (www.cafci.org.ar) al 30/11/2025.

Información de contacto: comercial@mci.com.ar