



Objetivo

El fondo tiene como propósito principal proporcionar un rendimiento superior a la tasa en pesos de corto plazo, utilizando como referencia la tasa BADLAR Privados. Su estrategia de inversión se centra en activos de renta fija en pesos, tales como cheques de pago diferido, facturas y otros instrumentos de crédito negociables en los mercados de valores. A través de estas inversiones, el fondo busca impulsar el financiamiento de pymes, fomentando su desarrollo mientras ofrece a los inversores una rentabilidad competitiva y atractiva.

Fecha de inicio: 06/12/2024

Patrimonio del fondo: \$ 23.962.057.071

Moneda del fondo: Pesos argentinos

Horizonte de inversión: Mediano plazo

Perfil de riesgo: Moderado

Calificación Moody's Investment Grade

Liquidación de rescate: 24 hs (t+1)

Sociedad depositaria: Banco Comafi SA

Sociedad gerente: Zofingen Investment SA

Honorarios y gastos de administración

TNA: 2.94%

Rendimiento YTD: 44,67%

Rendimiento TNA YTD: 44,79%

Rendimiento TEM del último mes: 3,06%

Rendimiento TNA del último mes: 36,01%

Duration del fondo (días): 38

Rendimiento Fondos PyMES Diciembre 2025

Promedio Rendimiento TNA	TNA Dic 2026	Total de Fondos Administrados
Los primeros 10 del mes	39,23%	\$ 301.031.299.485
Los 10 más grandes	30,54%	\$ 836.112.752.154
Promedio Industria (60 fondos)	30,87%	\$ 1.663.347.269.240
Abierto Momentum Pyme	36,01%	\$ 23.962.057.071

Perfomance histórica

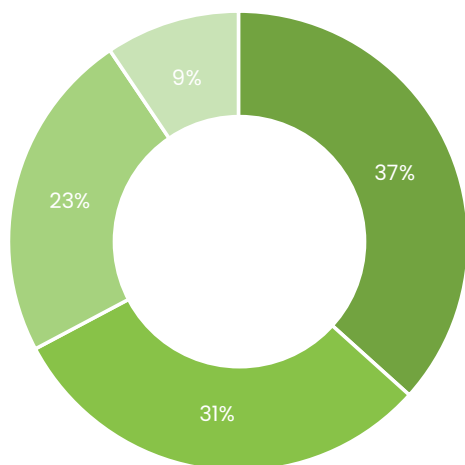
Año	Ene	Feb	Mar	Abr	May	Jun	Jul	Ago	Sept	Oct	Nov	Dic	YTD TNA
2025	3,22%	3,23%	2,80%	3,33%	3,03%	2,85%	3,05%	2,72%	2,96%	4,31%	3,14%	3,06%	44,79%

#	Fondo	TNA DIC 2025
1	Adcap Cima Abierto Pymes	41,62%
2	Quiron PYMES	41,16%
3	IAM Dinámico FCI Abierto Pymes	40,68%
4	Fundcorp Capital Abierto Pymes	39,96%
5	1822 Raices Abierto Pymes	39,74%
6	Julio A. Roca Abierto Pymes	39,68%
7	Champaquí FCI Abierto Pymes	39,13%
8	Argenfunds Abierto Pymes	37,38%
9	MEGAQM Empresas Argentinas FCIA Pymes	36,72%
10	Delta Empresas Argentinas Pymes	36,19%

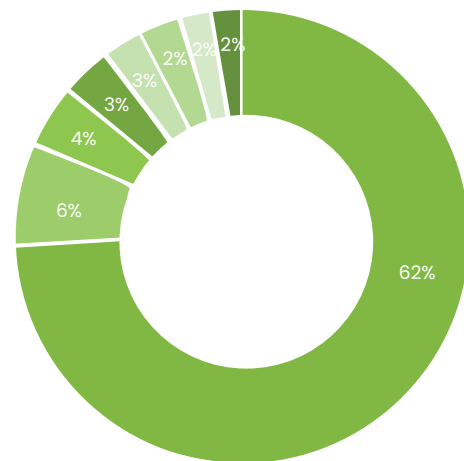
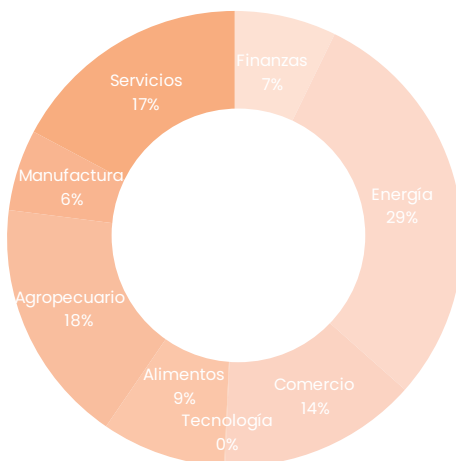
#	Fondo	TNA DIC 2025
11	Axis FCIA Pymes 1	36,02%
12	Abierto Momentum Pymes	36,01%
13	Axis Rosental FCI Abierto Pymes	35,91%
14	Parakeet Abierto Pymes	35,74%
15	Axis IMSA FCI Abierto Pymes Federal Argentina	35,73%
16	SBS Tavelli Abierto Pymes	34,90%
17	Alamerica Abierto Pymes	34,88%
18	IAM FCI Abierto Pymes	33,89%
19	MAF Abiertos Pymes	33,79%
20	Premier Abierto Pymes	33,43%



FCI MOMENTUM PYMES | Diciembre 2025



■ 0 a 15 ■ 15 a 45 ■ 45 a 90 ■ Más de 90



■ Pagarés USD
■ Cheque pago diferido
■ FCE
■ Lecap
■ Pagarés ARS
■ Cheque pago dif. Avalados
■ Money Market
■ Fideicomisos

MOODY'S
LOCAL

Fundamentos de la calificación BBBf.ar. En diciembre 2025 **Moody's Local Argentina** otorgó la calificación **BBBf.ar** * al **FCI Abierto Momentum Pymes** considerando:

- **Calidad crediticia de la cartera:** La cartera presenta un **WARF equivalente a BBB+f.ar**, con predominio de instrumentos PyME de corto y mediano plazo,
- **Perfil de riesgo moderado y volatilidad:** presenta un **rendimiento anualizado del 44%** y desvío estándar del 3%.
- **Cartera diversificada y líquida,** presenta una **liquidez considerada media** con el 61% en cheques de pago diferido y 17,5% en instrumentos líquidos.
- **Diversificación y gestión:** la cartera se encuentra diversificada por tipo de instrumento, sector y emisor, con una **duration promedio** cercana a los **30 días**, alineada con el horizonte de inversión del fondo.
Gestión profesional por parte de Zofingen Investment S.A, con foco en crédito PyME y un equipo con amplia experiencia en análisis y administración de riesgo.

Tratamiento Impositivo: Impuesto a los débitos y créditos: exento para personas jurídicas y humanas. Impuesto a las ganancias: exento para personas humanas. Impuesto a los bienes personales: exento para personas humanas.

Información adicional: El destinatario deberá evaluar por sí mismo la conveniencia de la inversión en el presente valor negociable. Nada de lo contenido en el presente documento debe ser considerado como asesoramiento legal, impositivo y/o recomendación de inversión. El destinatario deberá consultar a sus asesores para realizar sus propias conclusiones de lo referido en este documento. Este reporte ha sido elaborado por MCi SA, quien considera que la información aquí contenida proviene de fuentes confiables. Este documento no es una oferta de compra o venta con respecto a activos o instrumentos. Lo expresado en este documento está sujeta a cambios sin previo aviso. Las inversiones en FCI pueden estar sujetas a riesgo de inversión soberanos, comerciales, de tipo de cambio y a otros, incluyendo la posible pérdida de las inversiones.

Nota: El análisis se realizó con base en datos publicados por la Cámara Argentina de Fondos Comunes de Inversión (www.cafci.org.ar) al 30/12/2025.

Información de contacto: comercial@mci.com.ar